



## Attività creativa

### La fascia tricolore del sindaco

Per realizzare la fascia tricolore: prendere dei fogli A4 e piegarli a metà (in verticale), ritagliare lungo la piegatura formando delle strisce. Colorare di verde, bianco e rosso con i colori a tempera e unire le strisce tra loro con un po' di scotch o colla stick. Indossare la fascia.



## Il gilè catarifrangente del volontario


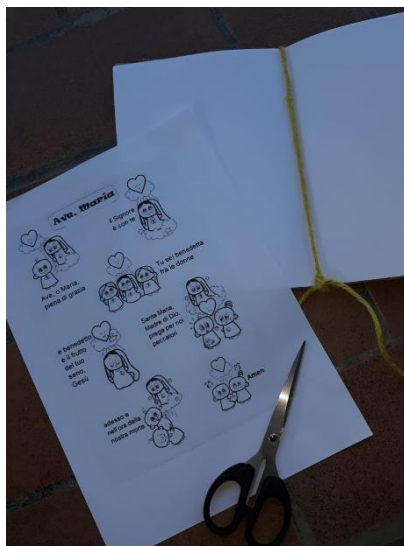

Per realizzare il gilè potete utilizzare un sacchetto giallo o dei fogli di giornale e della carta alluminio. Posizionare il sacchetto con la parte chiusa verso l'alto (oppure prendere due fogli di giornale e incollarli tra loro chiudendo l'estremità superiore e i due lati). Ritagliare un semicerchio per la testa lungo l'estremità superiore chiusa e due semicerchi ai lati per le braccia.

Ritagliare una striscia di carta alluminio e posizionarla sopra al gilè. (Nel caso dei giornali, procedere pitturando di giallo o in alternativa arancione).



## La croce e il libro delle preghiere del sacerdote

Per realizzare il libro delle preghiere: prendere un cartoncino e tracciare su di esso la sagoma di un foglio A4, poi ritagliare. Prendere a parte alcuni fogli bianchi formato A4, piegarli a metà e incollare quello esterno sul cartone (che funge da copertina). Inserire uno spago al centro, sopra la piegatura dei fogli. Colorare, ritagliare e incollare sui fogli la preghiera che trovate alla pag. seguente.



# Ave, Maria



Ave, o Maria,  
piena di grazia

il Signore  
è con te



Tu sei benedetta  
fra le donne

e benedetto  
è il frutto  
del tuo  
seno,  
Gesù



Santa Maria,  
Madre di Dio,  
prega per noi  
peccatori



adesso e  
nell'ora della  
nostra morte



Amen

Per realizzare la croce: ritagliare la sagoma di una croce da un cartone, poi decorarla utilizzando materiali diversi per ogni estremità. Ecco alcune foto come esempio.

