

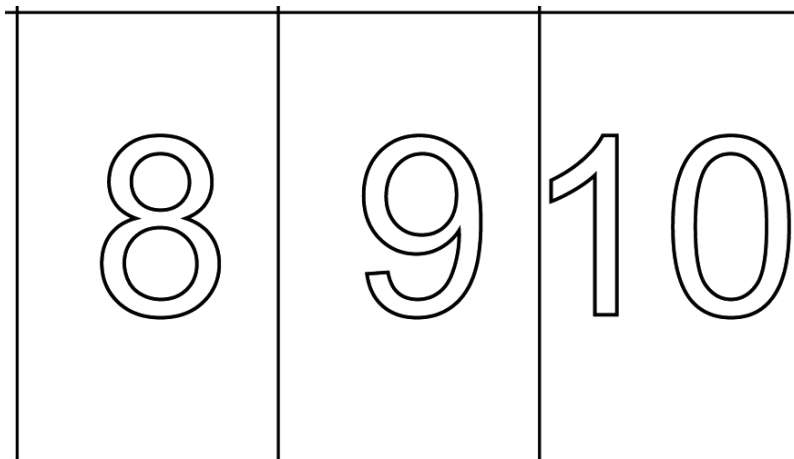
Impariamo i numeri 8, 9 e 10

Obiettivi:


- Riconoscere e scrivere i numeri 8, 9, 10
- Associare una quantità al numero corrispondente
- Saper contare da 1 a 10 usando le dita


Attività:

- Visione video di spiegazione: *“Alla scoperta dei numeri” video 3*
 - Gioco di associazione numero-quantità (con oggetti)
 - Gioco con dischi/cerchi di cartoncino e mollette
 - Schede da completare (alle pag. seguenti)
 - Filastrocca dei numeri da ripetere più volte, poi colorare scheda (ultima pag.)
- Flashcard da ritagliare e utilizzare per gioco di associazione numero-quantità (con oggetti)




- Sagoma da ritagliare e utilizzare su cartoncino per gioco con mollette

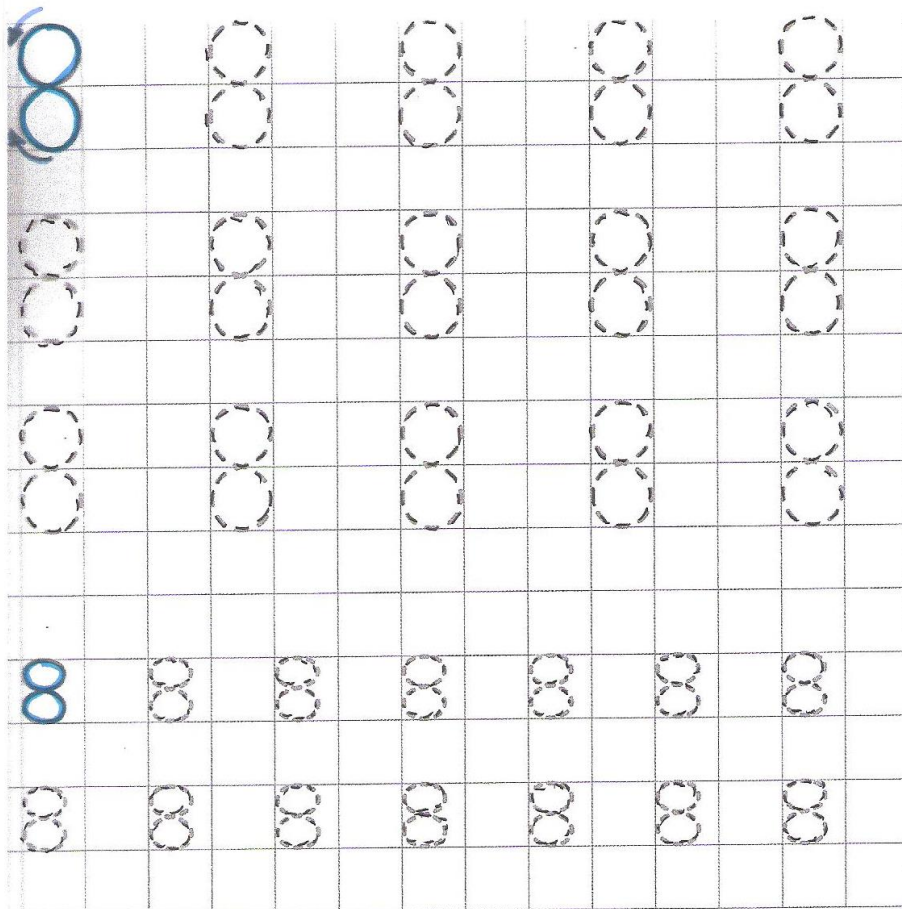




OTTO



Colora un quadratino per ogni patto

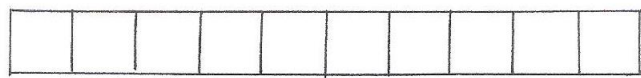



Ripassa i tratteggi del numero 8.


Competenza Scoprire la quantità e il numero 8.



NOVE

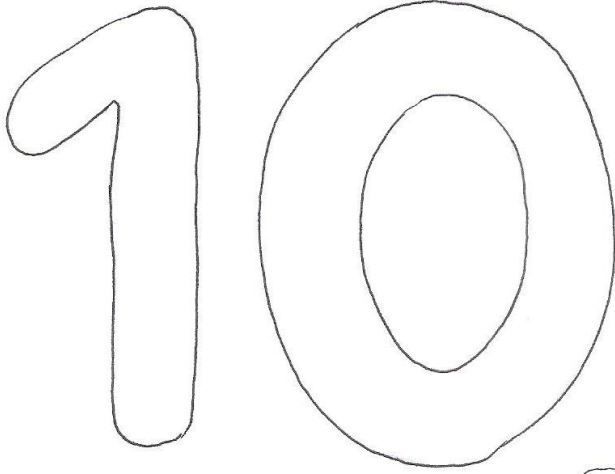


Colora un quadratino per ogni pesce.




Ripassa i tratteggi del numero 9.

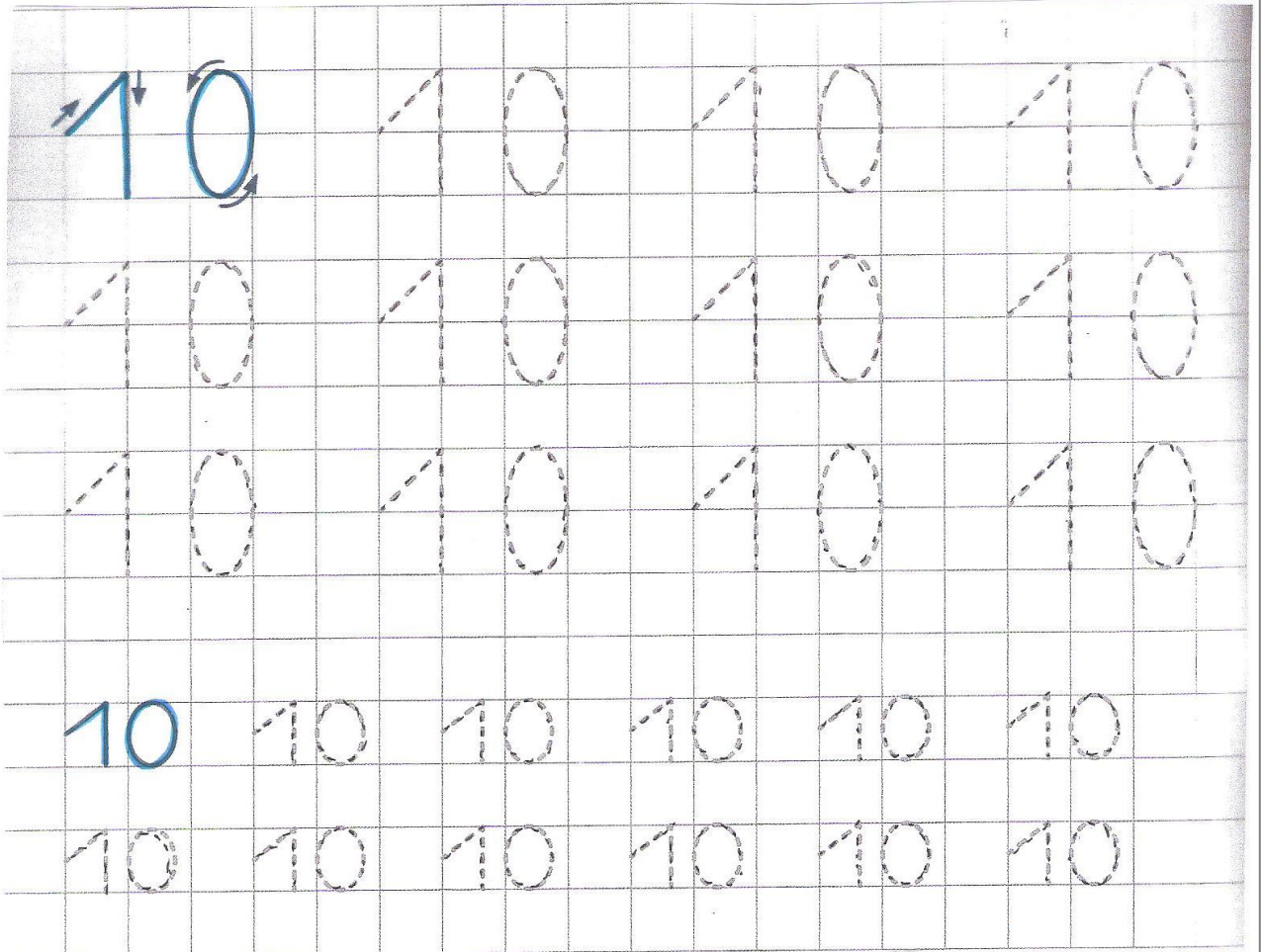
Competenza Scoprire la quantità e il numero 9.



DIECI




Colora un quadratino per ogni ranocchietto.



Ripassa i tratteggi del numero 10.

FILASTROCCA DEI NUMERI


1 E' IL SOLE GIALLO E ROTONDO




2 SONO GLI OCCHI PER GUARDARE IL MONDO




3 I PORCELLINI NELLA CASETTA




4 STAGIONI CHE PASSANO IN FRETTA



5 LE DITA CHE IN FILA STANNO



6 LE CANDELINE DEL MIO COMPLEANNO



7 I GIORNI DELLA SETTIMANA



8 LE PERLE DELLA COLLANA



9 LE STELLE IN CIELO A BRILLARE



10 LE DITA PER POTER CONTARE

