

Ripasso delle vocali

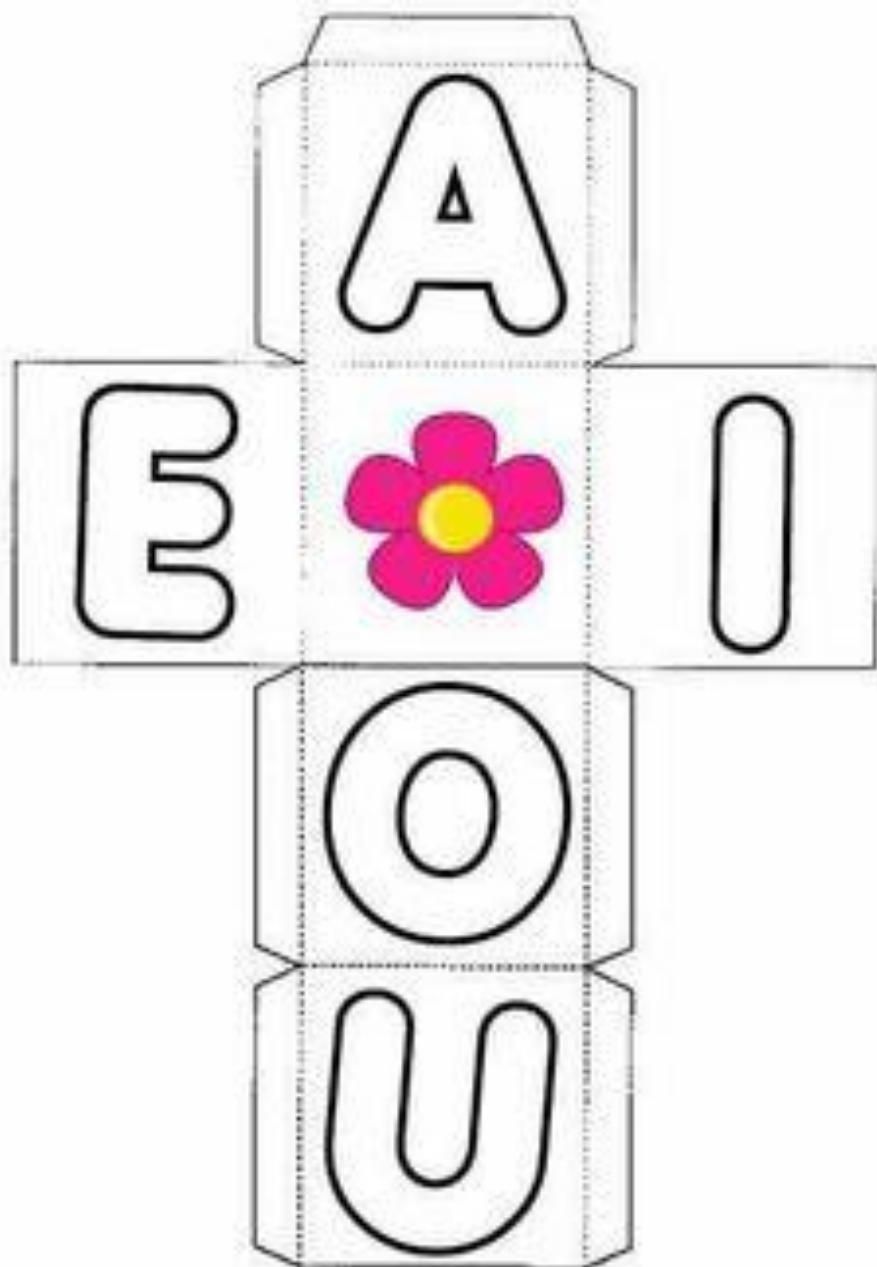
Obiettivo:

- Ripassare le vocali A, E, I, O, U
- Rafforzare la motricità fine


Attività:

- Visionare il video di spiegazione
- Ruota (o in alternativa dado) per giocare con le vocali
- Colora il vaso di fiori con i colori indicati (scheda alle pag. seguenti)
- Aiuta il topolino a raggiungere il formaggio, ma attento...devi fare il percorso dove ci sono le vocali
- Filastrocca delle vocali (ultima pag.)
- Ascolto della canzone delle vocali al seguente link: <https://youtu.be/2h3a1q-6N6I>
- Disegnare le vocali sul piano luminoso (vedi pdf *Laboratori-piano luminoso*)

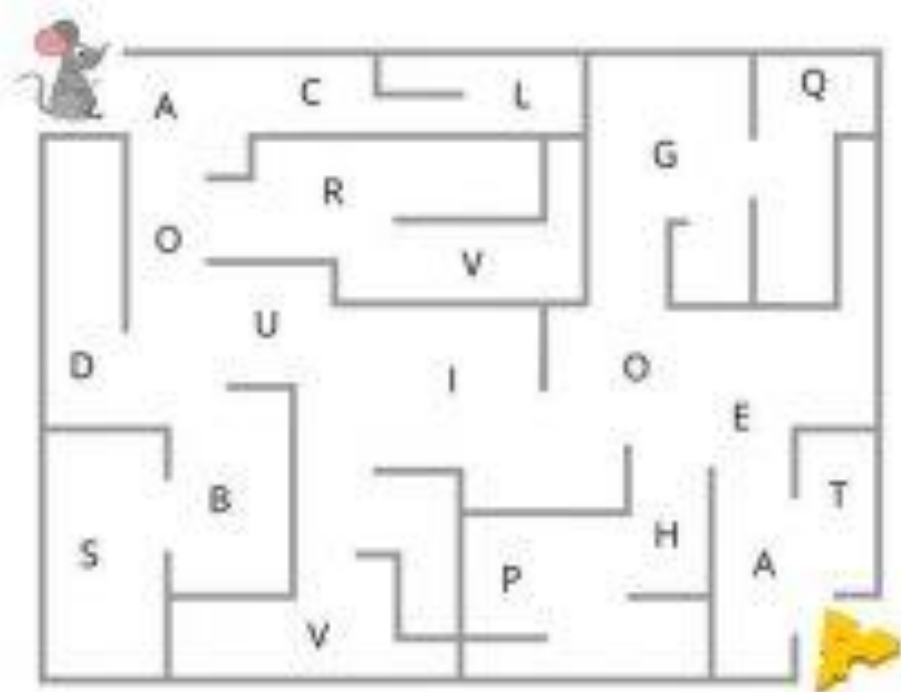




LE VOCALI



Colora gli spazi che contengono le cinque vocali così come indica la legenda.



La casetta delle vocali

Un tetto a punta eccolo qua:
nella casetta ci trovi la **A**.

E sopra al tetto la bandiera c'è:
nella casetta ci trovi la **E**.

Un naso sottile dritto così:
nella casetta ci trovi la **I**.

Due occhi tondi spalancherò:
nella casetta ci trovi le **O**.

Sorriso grande, bocca all'insù:
nella casetta ci trovi la **U**.

Se le hai trovate, ripeti anche tu
le cinque vocali: **A, E, I, O, U**.

