

## **Parole in rima...**


### Obiettivi:

- Ripassare le vocali A,E,I,O,U
- Riconoscere le vocali all'interno di parole
- Riconoscere suoni simili
- Associare parole in rima tra loro

### Attività:

- Scheda alla pag. successiva per ripasso delle vocali
- Immagini colorate per gioco con la musica
- Schede alle pagine seguenti di associazione immagini/parole in rima tra loro per gioco delle coppie.
- Filastrocca allegata

Completa l'infermiera osservando il modello in alto a destra, poi cerchia tutte le vocali che trovi nella parola infermiera.



[www.stufinoce.it/net](http://www.stufinoce.it/net)

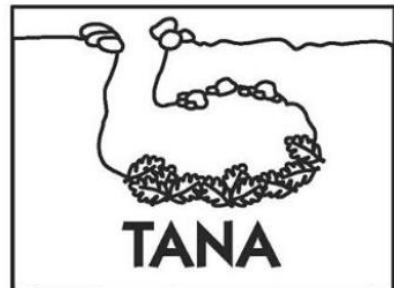
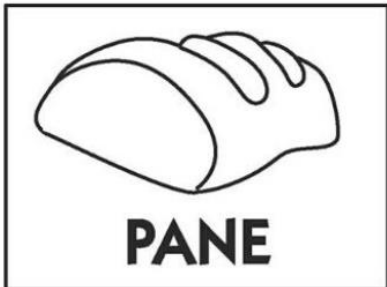

# INFERMIERA

Osserva le immagini, utilizzale per il gioco spiegato nel video.






  **BOX 4 Coppie di immagini in rima**

Associa a coppie le immagini e parole in rima tra loro. Colora le immagini.



Osserva le immagini e collega le parole che fanno rima. Colora.



I bambini sono fiori  
da non mettere nel vaso:  
crescon meglio stando fuori  
con la luce in pieno naso.  
Con il sole sulla fronte  
e i capelli ventilati:  
i bambini sono fiori  
da far crescere nei prati.

Roberto Piumini

