

LABORATORIO LETTO- SCRITTURA

LA VOCALE "A": SUONI INIZIALI E FINALI

Dopo aver visionato la video-spiegazione sulla VOCALE "A" e il seguente video sulle vocali <https://www.youtube.com/watch?v=pwLHYvz-iLc> è importante svolgere le seguenti attività:

- ✓ Prova a sfidare mamma, papà o fratelli alla ricerca di parole che hanno come suono iniziale la lettera **A**
- ✓ Dopo aver completato le schede, sotto allegate, prova a riprodurre con semplici oggetti che hai in casa la vocale **A**
- ✓ Divertiti a formare la vocale con il tuo corpo, fatti aiutare da mamma, papà o dai tuoi fratelli e poi scatta una foto per vedere il risultato finale.
- ✓ Gioco delle Carte in Rima: ritagliate le tessere, sotto in allegato, prendine 1 a tua scelta, nominala e cerca l'altra immagine per creare una rima. Ogni carta scelta deve essere nominata ad alta voce per permetterne il riconoscimento del suono finale.


BUON DIVERTIMENTO!

☺ IMPARA A MEMORIA LA FILASTROCCA DELLE VOCALI.

🧑 RECITA CON IL CORPO E CON LA VOCE.



GAMBA QUA
GAMBA LÀ,
MI PRESENTO
SON LA A.




IO DI BRACCIA
NE HO TRE.
VI SALUTO
SON LA E.




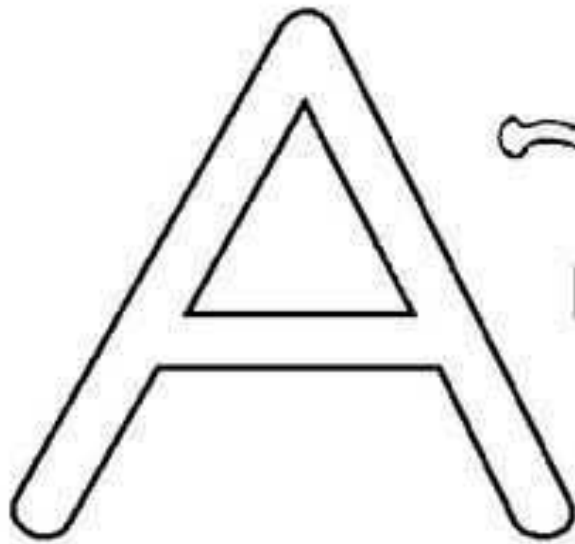
SEMPRE IN PIEDI
NOTTE E DÌ.
DRITTA E MAGRA
SON LA I.



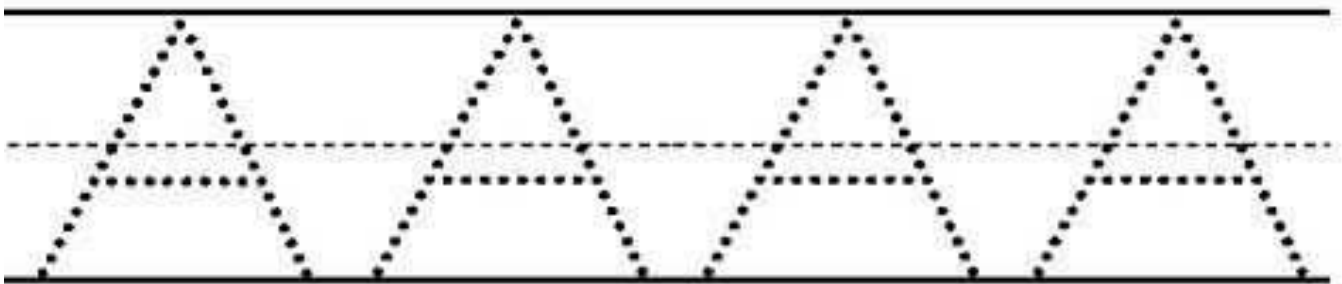
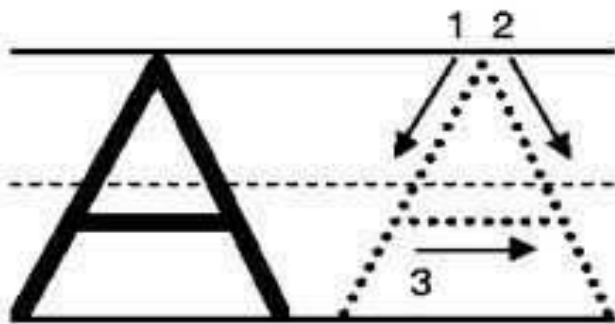
IO SBADIGLIO,
ALTRO NON FO.
OH, CHE SONNO,
SON LA O.



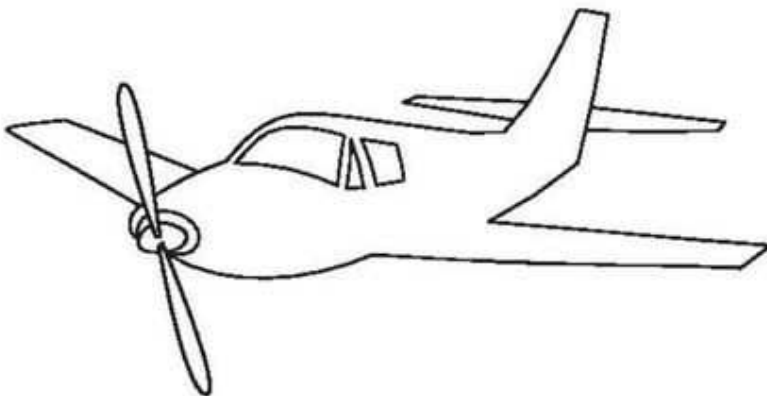



IO MI ARRENDO,
BRACCIA IN SU.
NON SPARATE,
SON LA U.



APE









A come...



Colora solo le cose che cominciano con la A.
Riconoscere l'iniziale di una parola.

GIOCO DELLE CARTE IN RIMA

<p>OCA</p> 	<p>FOCA</p> 
 <p>CONCHIGLIA</p>	 <p>BOTTIGLIA</p>

<p>BALENA</p> 	 <p>CATENA</p>
---	--

 <p>SCARPA</p>	 <p>SCIARPA</p>
---	--