

## Regalo di Pasqua

Bambini, per decorare la vostra casa e per prepararla per festeggiare la Pasqua, vi proponiamo di creare una croce "gioiosa" per ricordare che Gesù è risorto ed è sempre con noi.


Questi sono degli esempi, voi potete utilizzare il materiale che trovate a casa, ricordatevi la poesia, è una croce colorata!

Ecco i materiali che potrebbero servirvi :

- Sagoma della croce (che trovate dopo questa tabella)
- Cartoncino (va bene anche quello di una scatola, ma fatevi aiutare da un adulto a ritagliare)
- Colla stick e vinilica
- Forbici
- Materiale per decorare, carta, cartoncino, carta stagnola, carta crespata, nastri, filo colorato, perle, bottoni, quello che vi piace e che potete usare per decorare la croce



1. Stampate, anche su un foglio colorato, la sagoma della croce che preferite tra quelle proposte.




2. Incollatela su un cartoncino rigido e ritagliatela




3. Cercate in casa del materiale che possa servirvi a decorarla, carta, carta stagnola, pasta, nastro colorato, bottoni, stoffa o quello che preferite e che avete a disposizione.



4. Ora preparatevi delle palline o tagliate a pezzetti il materiale per poterlo poi incollare



5. Decorate la croce nel modo che preferite



6. Fate un piccolo buco in alto, al centro e infilate uno spago o un filo per poterla appendere.



**Ricordatevi!** È un regalo molto importante, è un dono per voi e per tutta la vostra famiglia e va fatto con molta cura.

**BUON LAVORO!**

